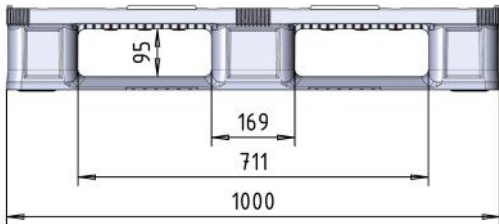
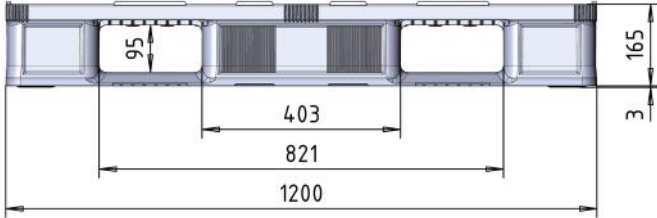







RBP


1200 X 1000 | 6 SEM. PIED CENTRAL 400 | P. AJOURÉ


DONNÉES TECHNIQUES


-  Dimensions (mm)

-  Poids


-  Matière


-  Charge statique* (kg)


-  Charge dynamique** (kg)

-  Charge sur rayonnage*** (kg)

CARACTÉRISTIQUES


-  Couleur standard


-  Rebords (mm)


-  T° d'utilisation (°C)

OPTIONS

CONDITIONNEMENT (valeurs indicatives)

-  Unités d'emballages (u.)

-  Dimensions par pile (mm)

-  Camion (u.)

PERSONNALISATION (nous consulter)



* **Charge statique** : Charge uniformément répartie que la palette est capable de supporter, quand celle-ci est en appui sur une surface rigide, totalement plane et horizontale, à une température avoisinant les 20 °C.

** **Charge dynamique** : Charge uniformément répartie que la palette est capable de supporter, quand celle-ci est transportée et manipulée par des fourches de chariot élévateur ou par un transpalette conventionnel, à une température avoisinant les 20 °C.

*** **Charge sur rayonnage** : Charge uniformément répartie que la palette est capable de supporter lorsque celle-ci est positionnée sur des lisses de rayonnage (standard) dans le sens 800 mm, à une température avoisinant les 20 °C.

Les valeurs mentionnées sont données à titre purement indicatif et sont basées sur l'expérience et les cas pratiques. En cas de variation de conditions de charges, de températures ou de stockage, ces valeurs pourraient se trouver modifiées.

Nous nous réservons le droit de modifier les données ci-jointes sans notification préalable.

Nous recommandons de tester la palette dans les conditions réelles d'utilisation.